

SalvalavistaLED Beghelli is a specifically calibrated LED electronic device that with his soft lighting emission, prevents visual fatigue and considerably improves TV images.

Positioning:

- Place the device under or on the rear of the TV set (1);
- connect the device to the mains at 230V and the TV to the electrical outlet placed on the back of *SalvalavistaLED* (2).

Switching on:

1) automatically:

SalvalavistaLED automatically switches on and off*** with TV set.
The device can be switched off by pressing button (3); it will switch automatically on with the TV set.

2) manually:

SalvalavistaLED manually switches on and off with an on/off button placed on the top (3) independently from the TV set.

Setting of luminous intensity:

A sustained pressure of button (3) allows to increase or reduce the light intensity. To obtain the desired light intensity a constant pressure on this button is needed.

If the first time of use, the *SalvalavistaLED* does not switch on with TV, the following steps should be followed:

- remove TV plug from *SalvalavistaLED* outlet;
- disconnect *SalvalavistaLED* plug from mains (230V);
- connect *SalvalavistaLED* to the mains (230V) by pressing button (3);
- release the button;
- connect the TV set by inserting its plug into *SalvalavistaLED* outlet;
- press *SalvalavistaLED* button for at least 5 seconds until the device switches on;
- press *SalvalavistaLED* button until the device switches off.

TECHNICAL CHARACTERISTICS

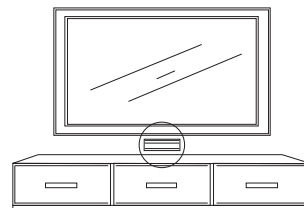
| | |
|--------------------|-----------------|
| Order Code | 3316 |
| Light source (LED) | 1W |
| Electrical input | 230V ÷ 0,2/2,5W |

CAUTIONARY NOTES / WARRANTY

- This equipment must be used solely for the purpose for which it was built. Any other use is to be considered improper and dangerous.
- For every repairs, contact an authorised service centre and request that original spare parts be used. Failure to do so may compromise the safety of the equipment.
- If the power cable is damaged, it must be replaced by the Manufacturer or authorised technical assistance supplier.
- The device may not be disposed of as ordinary municipal solid waste. It must be separately collected to avoid damage to the environment. Under EC Directive 2002/96 and relevant national laws on the disposal of products at the end of their useful life, failure to comply with the above restriction is punishable by law.
- For information on the terms of the warranty service contact an authorised dealer.



SalvalavistaLED



334.900.968 B



www.beghelli.com

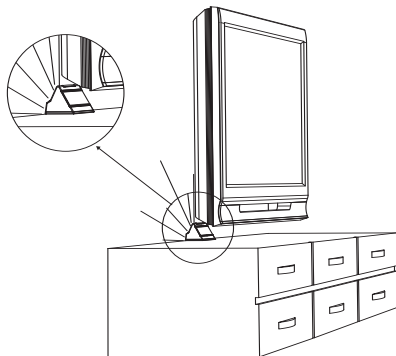
BEGHELLI S.p.A. - Via Mozzeghine 13, 15

40050 MONTEVEGLIO (BO)

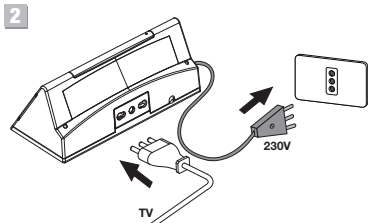
Tel. +39 051 9660411

Fax +39 051 9660444

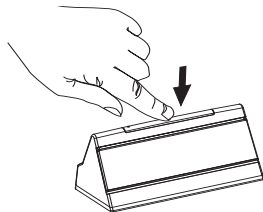
1



2



3



i

ISTRUZIONI PER L'USO

SalvalavistaLED Beghelli è un diffusore a luce LED calibrata.

Posizionato sotto o dietro il televisore, *SalvalavistaLED* emette una luce soffusa che, diminuendo il contrasto di luminanza tra lo schermo televisivo e lo sfondo, riduce l'affaticamento visivo e migliora la visione delle immagini TV.

Posizionamento:

- Posizionare il dispositivo sotto o dietro il televisore (1);
- collegare il dispositivo alla rete elettrica 230V e il TV alla presa posta sul retro del *SalvalavistaLED* (2).

Accensione:

1) automatica:

SalvalavistaLED si accende e si spegne automaticamente*** con il televisore.

Il dispositivo può essere spento premendo il pulsante (3); si riaccenderà automaticamente con l'accensione del televisore.

2) manuale:

SalvalavistaLED si accende e si spegne manualmente premendo il pulsante superiore (3) indipendentemente dall'accensione del TV.

Regolazione intensità luminosa:

Una pressione prolungata del pulsante (3) fa aumentare/diminuire l'intensità della luce emessa; per modificare tale valore basta esercitare di nuovo una pressione costante sul pulsante fino al raggiungimento della luminosità desiderata.

Se il *SalvalavistaLED*, al primo utilizzo, non si accende con il TV procedere come segue:

- scollegare la spina del TV dalla presa del *SalvalavistaLED*;
- scollegare la spina del *SalvalavistaLED* dalla rete elettrica (230V);
- tenendo premuto il pulsante (3), inserire la spina del *SalvalavistaLED* nella presa della rete elettrica (230V);
- rilasciare il pulsante;
- collegare il TV inserendo la spina nella presa del *SalvalavistaLED*;
- premere il pulsante del *SalvalavistaLED* (almeno 5 secondi) fino all'accensione del dispositivo;
- tenere premuto il pulsante del *SalvalavistaLED* fino allo spegnimento del dispositivo.

CARATTERISTICHE TECNICHE

| | |
|----------------------------------|-----------------|
| Codice Ordine | 3316 |
| Fonte luminosa (LED) | 1W |
| Assorbimento rete (stand-by/max) | 230V ÷ 0,2/2,5W |

AVVERTENZE / GARANZIA

- Questo apparecchio dovrà essere destinato solo all'uso per il quale è stato costruito. Ogni altro uso è da considerarsi improprio e pericoloso.
- Per eventuali riparazioni rivolgersi ad un centro di assistenza tecnica autorizzato e richiedere l'utilizzo di ricambi originali. Il mancato rispetto di quanto sopra può compromettere la sicurezza dell'apparecchio.
- Se il cavo di alimentazione è danneggiato, deve essere sostituito dal costruttore o dal servizio di assistenza tecnica autorizzato.
- L'apparecchio non deve essere smaltito come rifiuto urbano. Deve essere soggetto a raccolta separata per evitare danni all'ambiente. Nel rispetto della Direttiva 2002/96 e delle Leggi nazionali di recepimento per lo smaltimento del prodotto a fine vita, il mancato rispetto di quanto sopra è sanzionato dalla Legge.
- Per informazioni sulle modalità di intervento in garanzia contattare il Numero Verde Beghelli 800 626626 o il Rivenditore Autorizzato.